

## Jahres-Statistik 2017

---

Auf den **Punkt** gebracht:

Im Jahr 2017

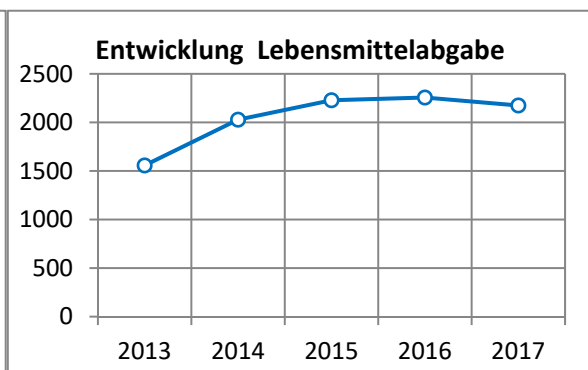
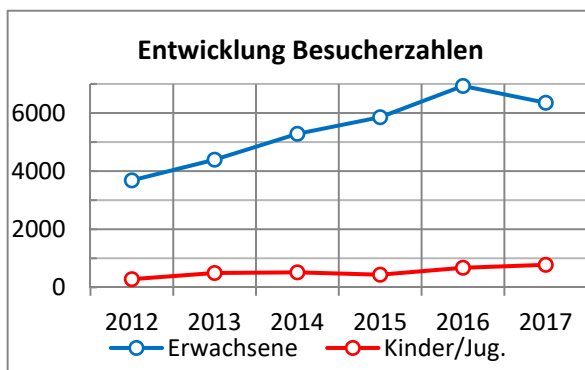
- war der b'treff an 240 Halbtagen für Besucher geöffnet.
  - konnte das Team total 7128 Besuchende empfangen.  
( 66352 Erwachsene und 775 Kinder/Jugendliche )
  - besuchten 3715 Frauen (58.5%) und 2637 Männer (41.5%) den b'treff.
  - nutzten 3012 Besuchende die Öffnungszeiten am Vormittag (42.3%) und 4116 diejenigen am Nachmittag (57.7%).
  - lag die durchschnittliche Anzahl Besuche pro geöffnetem Halbtage bei 30 Personen.
  - zeichneten sich die Bring- und Holecke als begehrteste Aktivität aus (45%), gefolgt von den Gesprächen (41%) und der Internet-Nutzung (4%)
  - nutzten 2174 bezugsberechtigte Personen die Lebensmittelabgabe. Die durchschnittliche Anzahl Bezüger pro Ausgabe lag bei 47.8 Personen.
  
  - *Vergleichszahlen 2012 - 2017 siehe Seite 2!*
-



## b'treff: Jahresstatistik 2017

### Vergleich 2012 ⇒ 2017

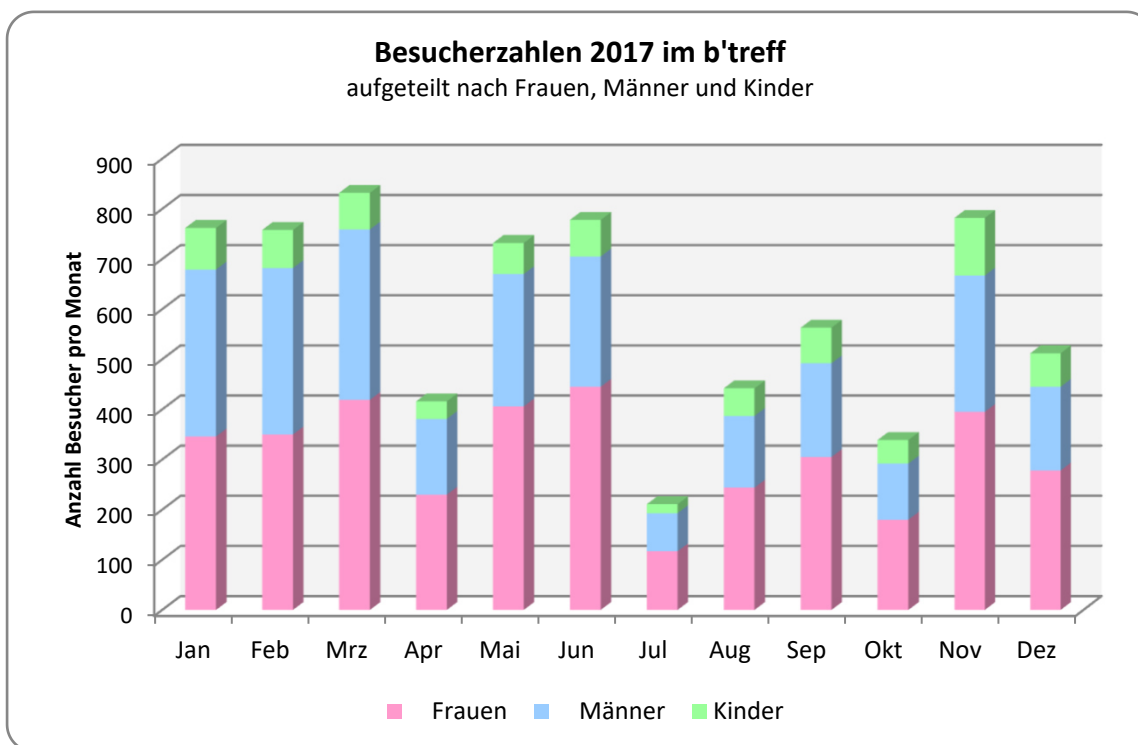
	2012	2013	2014	2015	2016	2017
Geöffnete Halbtage	248	242	250	244	247	240
Anzahl Besuchende total	3961	4888	5799	6290	7604	7128
- Erwachsene	3681	4394	5283	5855	6931	6352
- Kinder/Jugendliche	280	494	516	435	673	775
- Frauen	2127	2562	3012	3422	3981	3715
- Männer	1554	1832	2271	2433	2950	2637
Besuchende am						
- Vormittag	1419	1711	2192	2478	2856	3012
- Nachmittag	2542	3177	3607	3812	4748	4116
Durchschnittliche Anzahl Besucher pro Halbtag	16	20	23	26	31	30
Meistgenutzte Aktivitäten (Top 3)						
- Bring-/Holecke	48%	40%	40%	40%	44%	45%
- Gespräche	30%	35%	39%	42%	41%	41%
- Internet-Nutzung	9%	10%	7%	6.6%	5.0	4%
Lebensmittelabgabe						
- Total Bezüger		1557	2028	2228	2256	2174
- Ø Anzahl Bezüger pro Ausgabe		37.8	45.3	45.5	45.8	47.8



## b'treff: Besucher-Statistik 2017

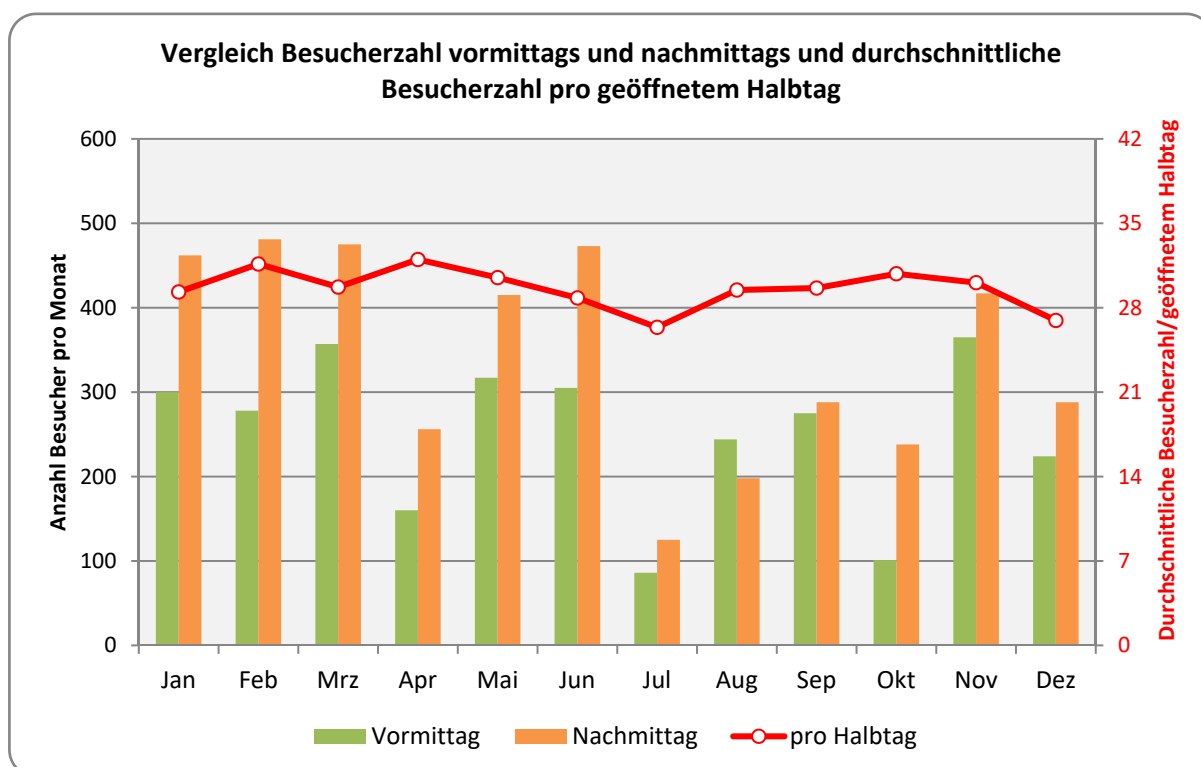
Monat	Besucher		Frauen		Männer		Kinder	Total	Total
	Vormittag	Nachmittag	Anz.	%*	Anz.	%*	Jug.	Erw.	Besucher
Jan	300	462	346	<b>51.0</b>	333	<b>49.0</b>	83	679	762
Feb	278	481	350	<b>51.3</b>	332	<b>48.7</b>	76	682	759
Mrz	357	475	419	<b>55.2</b>	340	<b>44.8</b>	73	759	832
Apr	160	256	230	<b>60.4</b>	151	<b>39.6</b>	35	381	416
Mai	317	415	406	<b>60.6</b>	264	<b>39.4</b>	62	670	732
Jun	305	473	445	<b>63.1</b>	260	<b>36.9</b>	73	705	778
Jul	86	125	117	<b>60.6</b>	76	<b>39.4</b>	18	193	211
Aug	244	198	244	<b>63.0</b>	143	<b>37.0</b>	55	387	442
Sep	275	288	305	<b>62.0</b>	187	<b>38.0</b>	71	492	563
Okt	101	238	180	<b>61.6</b>	112	<b>38.4</b>	47	292	339
Nov	365	417	395	<b>59.2</b>	272	<b>40.8</b>	115	667	782
Dez	224	288	278	<b>62.5</b>	167	<b>37.5</b>	67	445	512
<b>Total</b>	<b>3012</b>	<b>4116</b>	<b>3715</b>	<b>58.49</b>	<b>2637</b>	<b>41.51</b>	<b>775</b>	<b>6352</b>	<b>7128</b>

\* Basis der %-Werte = erwachsene Besucher!



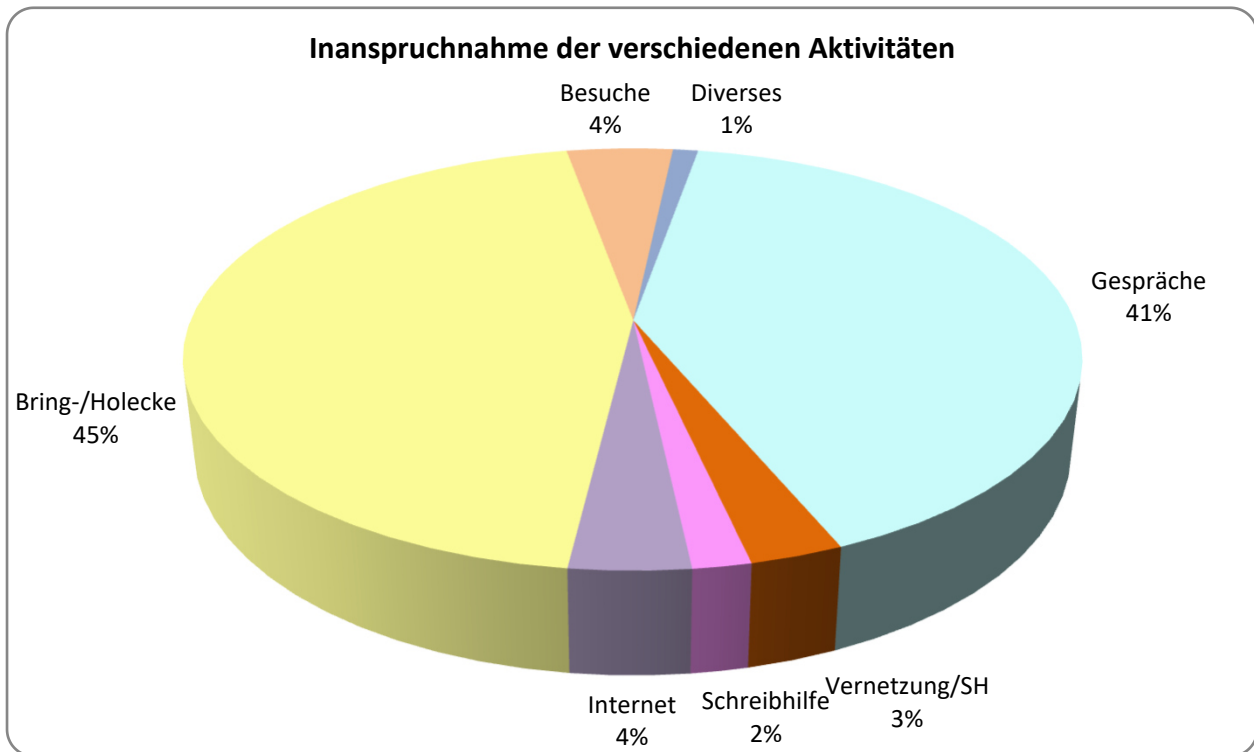
## b'treff: Besucher-Statistik 2017, bevorzugte Öffnungszeiten

Monat	Besucher Vormittag	Besucher Nachmittag	geöffnete Halbtage	Besucher pro Halbtag
Jan	300	462	26	29
Feb	278	481	24	32
Mrz	357	475	28	30
Apr	160	256	13	32
Mai	317	415	24	31
Jun	305	473	27	29
Jul	86	125	8	26
Aug	244	198	15	29
Sep	275	288	19	30
Okt	101	238	11	31
Nov	365	417	26	30
Dez	224	288	19	27
<b>Total</b>	<b>3012</b>	<b>4116</b>	<b>240</b>	<b>Ø = 29.6</b>



**b'treff: Besucher-Statistik 2017, Inanspruchnahme der Aktivitäten**

Monat	Gepräche Gepräche	Vernetzung /Sozialhilfe	Schreib- hilfe	Internet	Bring-/ Holecke	Besichtigung Besuche	Diverses	Total
Jan	301	24	7	25	388	20	0	765
Feb	332	24	14	36	311	37	0	754
Mrz	359	0	16	30	346	28	6	785
Apr	174	0	11	21	160	17	10	393
Mai	307	27	12	20	308	3	10	687
Jun	304	25	6	22	362	28	0	747
Jul	103	4	1	4	94	6	5	217
Aug	160	13	17	14	204	26	11	445
Sep	208	19	13	15	274	56	0	585
Okt	118	10	2	23	143	19	3	318
Nov	283	16	18	31	343	63	17	771
Dez	223	38	8	17	244	17	14	561
<b>Total</b>	<b>2872</b>	<b>200</b>	<b>125</b>	<b>258</b>	<b>3177</b>	<b>320</b>	<b>76</b>	<b>7028</b>



## b'treff: Statistik Lebensmittelabgabe 2017

Monat	Ausgabe-Tage	Anzahl Bezüger	Bezüger pro Ausgabetag
Jan	4	201	50
Feb	4	211	53
Mrz	4	248	62
Apr	4	184	46
Mai	5	252	50
Jun	4	184	46
Jul	3	98	33
Aug	3	123	41
Sep	4	200	50
Okt	4	182	46
Nov	4	194	49
Dez	2	97	49
<b>Total</b>	<b>45</b>	<b>2174</b>	<b>Ø = 47.8</b>

